

Informačný systém pre EČ a PFIČ maturitnej skúšky

Užívateľská príručka

Október 2019

Obsah

1. ZÁKLADNÉ POKYNY	1
2. PRIHLÁSENIE DO SYSTÉMU:	1
3. ÚDAJE O ŠKOLE	2
3.1 KONTROLA A ZMENA ÚDAJOV	2
3.2 ZMENA HESLA	3
4. PRIHLASOVANIE ŽIAKOV NA EČ A PFIČ MATURITNEJ SKÚŠKY	4
4.1 ZADÁVANIE ÚDAJOV	4
3.1.1. Žiaci so zdravotným znevýhodnením	7
4.2 OPRAVA ÚDAJOV	8
4.2.1 Oprava kódu žiaka.....	8
4.3 ODHLÁSENIE ŽIAKA.....	8
4.4 ZOZNAM PRIHLÁSENÝCH ŽIAKOV	9
4.4.1 Vyhľadávanie	9
4.4.2 Uloženie do súboru.....	9
4.5 ŠTATISTIKA PRIHLÁSENÝCH ŽIAKOV	10
5. UKONČENIE PRÁCE.....	10
6. KONTAKTY.....	11
6.1 NÁRODNÝ ÚSTAV CERTIFIKOVANÝCH MERANÍ VZDELÁVANIA	11
6.2 CVTI SR – ŠVS BANSKÁ BYSTRICA.....	11

1. Základné pokyny

V nasledovnom zozname sú uvedené základné pokyny pre prácu s Informačným systémom pre EČ a PFIČ maturitnej skúšky (IS):

1. IS je optimalizovaný pre **web prehliadače**:
 - [Mozilla Firefox 3.6+](#)
 - [Google Chrome 5+](#)
 - [Apple Safari 4+](#)
 - [Opera 10.6+](#)
 - [Microsoft Internet Explorer 8+](#)
2. Pri prerušení práce v IS na čas dlhší ako **2 hodiny**, budete pri najbližšej aktivite v IS automaticky odhlásení.
3. Pre korektné ukončenie práce v IS sa nezapomnite **odhlásiť** (neklikajte na ikonku krížik v pravom hornom rohu web prehliadača).
4. Z dôvodu urýchlenia komunikácie využívajte **e-mailovú formu** komunikácie.
V predmete každej správy nezapomnite uviesť **maturitný kód školy**.
5. V prípade prihlasovania žiaka so zdravotným znevýhodnením (ZZ) nezapomnite vyplniť elektronicky všetky požadované údaje pre žiaka so ZZ a postupovať podľa *Usmernenia k prihlasovaniu žiakov so ZZ na maturitnú skúšku prostredníctvom IS pre EČ a PFIČ MS* zverejneného na stránke www.nucem.sk.

2. Prihlásenie do systému:

Na stránke <https://maturita.svsbb.sk/> v pravej časti obrazovky zadajte kód Vašej školy a heslo, ktoré Vám bolo pridelené, resp. Vami aktualizované. V prípade, že uvediete nesprávne heslo, vygeneruje sa overovací formulár prostredníctvom ktorého si budete môcť heslo zmeniť.

PRIHLÁSENIE

Kód školy: 611001

Heslo:

Zadali ste nesprávny kód školy alebo heslo. [?]

Prihlásiť sa

Formulár na zmenu hesla

Kód školy:

Registrovaná e-mailová adresa školy:

Odpíšte text z obrázku

Zmeniť heslo

3. Údaje o škole

3.1 Kontrola a zmena údajov

Vo formulári „Údaje o škole“ (menu „Škola“ – „Údaje o škole“) si prekontrolujte všetky údaje.

DÔLEŽITÉ:

Do položky „E-mail 1“ zadajte e-mailovú adresu, ktorá bude slúžiť na komunikáciu školy s NUCEM-om počas administrácie EČ a PFIČ MS 2020 a zasielani výsledkov EČ MS elektronickou formou. Taktiež do položky „Telefón“ zadajte mobilné číslo, ktoré bude jednoznačne identifikovať Vašu školu, bude počas administrácie EČ a PFIČ MS nonstop dostupné a bude mať k nemu prístup iba školou poverená osoba.

Len cez tieto dva overené zdroje bude prebiehať komunikácia NUCEM-u so školou pri výmene dôverných informácií počas administrácie EČ a PFIČ MS a pri zasielaní výsledkov EČ MS elektronickou formou.

Nezabudnite vyplniť všetky údaje označené ako povinné (*) a uložiť ich kliknutím na tlačidlo „Zapísať údaje“.

611001 Škola Žiaci Pomoc

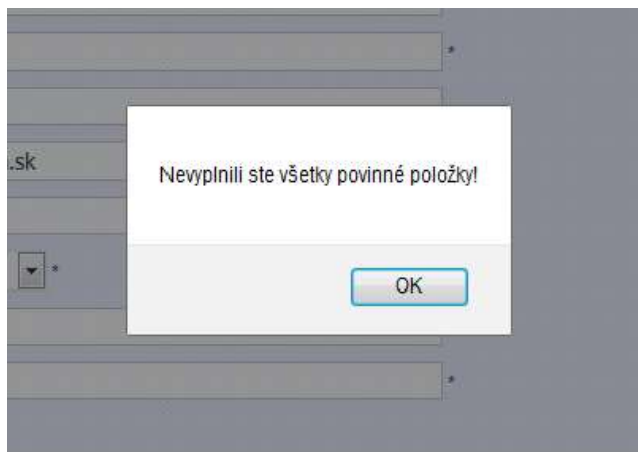
Údaje o škole

Názov školy:	Gymnázium test *
E-mail 1:	gym@test.sk *
E-mail 2:	
Web stránka:	http://www.gymbilba.sk
Telefón:	0905123456 *
Vyučovaci jazyk:	slovenský <input type="checkbox"/> BILINGVÁLNA SEKCIA **
Riaditeľ:	Mgr. Ján Test *
Kordinátor:	Mgr. Jana Testova *
Mesto:	Bratislava **
Ulica a číslo:	Bilkova 24 **
PSČ:	841 01 **
Okres:	Bratislava IV **
Zriaďovateľ:	**

* Zvýraznené údaje sú povinné.
** Zmenu je potrebné nahlásiť NUCEM-u.

Zapísať údaje

V prípade, ak nie je vyplnený niektorý z povinných údajov, škola je na túto skutočnosť upozorňovaná varovným hlásením (zobrazením informačného okna) a pokus zapísať údaje zlyhá.



3.2 Zmena hesla

Prístupové heslo do IS si môžete zmeniť vo formulári „Zmena hesla“, ktorý sa nachádza pod formulárom „Údaje o škole“.

Aktuálne heslo:	<input type="text"/>
Nové heslo:	<input type="text"/>
Nové heslo ešte raz:	<input type="text"/>
<input type="button" value="Zmeniť heslo"/>	

Všetkým školským koordinátorom z bezpečnostných dôvodov odporúčame, aby pri prvom prihlásení do IS zmenili heslo, nové heslo zapísali a uložili na bezpečné miesto, ktoré je prístupné iba im a riaditeľovi školy.

4. Prihlasovanie žiakov na EČ a PFIČ maturitnej skúšky

Po prekontrolovaní údajov o škole prihláste žiakov na externú časť a písomnú formu internej časti maturitnej skúšky (EČ a PFIČ MS).

4.1 Zadávanie údajov

V menu kliknite na odkaz „Žiaci“ – „Prihlásiť na EČ a PFIČ“.

The screenshot shows the web interface for the registration system. At the top, there is a navigation bar with the text "641007 Škola Žiaci Pomoc" and a button "Odhlásiť sa". Below this is the main heading "Informačný systém pre EČ a PFIČ maturitnej skúšky". The main content area is titled "Prihlásenie žiakov na EČ a PFIČ MS". It contains several form fields: "Termin:" with a dropdown menu set to "riadny"; "Vyučovaci jazyk:" with a dropdown menu set to "slovenský"; "Dĺžka štúdia (podľa ŠkVP):" with a dropdown menu set to "-- vyberte dĺžku štúdia --"; "Forma štúdia:" with a dropdown menu set to "denná"; "Študijný odbor:" with a text input field and a note: "*uvádzajte 7-miestny kód, v prípade, ak študijný odbor nemá špecializáciu, posledné dvojčísle bude 00."; "Kód žiaka:" with a text input field and a button "Pridať do zoznamu". Below these fields are two boxes: "Zoznam žiakov (0)" and "Zoznam maturitných predmetov, ktoré majú EČ a PFIČ, pre žiakov uvedených v zozname". The second box contains a table with columns for "predmet", "úroveň", "mutácia", "známka", and "známka". There are four rows of input fields for these columns. A green bar at the bottom of the table contains the text: "V poli známka uveďte koncoročnú známku z posledného vysvedčenia." At the bottom of the page, there is a button "Zapísať údaje" and three links: "Metodická podpora", "Programová podpora", and "Užívateľská príručka OT".

V zobrazenom formulári je kurzor automaticky umiestnený do položky „Kód žiaka“, do ktorej zapíšete rodné číslo žiaka bez lomky a stlačíte kláves ENTER alebo kliknete na tlačidlo „Pridať do zoznamu“. Následne systém skontroluje uvedený kód žiaka a zaradí ho do zoznamu žiakov. V prípade chybného uvedeného kódu žiaka sa zobrazí upozornenie o pravdepodobnej chybe. Kódy žiakov, ktoré potvrdíte aj napriek uvedenému upozorneniu, budú v „Zozname žiakov“ zvýraznené červenou farbou.

Postupne môžete vkladať do aktuálneho zoznamu kódy všetkých žiakov, ktorí majú:

- rovnaký termín,
- rovnaký vyučovaci jazyk,
- rovnakú dĺžku štúdia,
- rovnakú formu štúdia,
- rovnaký študijný odbor,
- zhodné predmety a úrovne uvedené v „Zozname maturitných predmetov“,
- zhodné zdravotné znevýhodnenia, skupinu podľa stupňa znevýhodnenia a požiadaviek na úpravu testov uvedené v „Zozname zdravotných znevýhodnení“.

Príklad:

Nasledujúca skupina žiakov má vyučovací jazyk slovenský, 4-ročné štúdium, bude maturovať z predmetov „Slovenský jazyk a literatúra“, „Anglický jazyk úroveň B2“ a „Matematika“ (kde je potrebné uviesť pre žiakov gymnázií možnosť vykonať maturitnú skúšku z matematiky ako **voliteľnú** alebo **dobrovoľnú**) a nemá zdravotné znevýhodnenie, takže ich môžete zapísať naraz.

641007 Škola Žiaci Pomoc Odhlásiť sa

Prihlásenie žiakov na EČ a PFIČ MS

Termin: riadny

Vyučovací jazyk : slovenský

Dĺžka štúdia (podľa ŠKVP): 4 roky

Forma štúdia : denná

Študijný odbor : *uvádzajte 7-miestny kód, v prípade, ak študijný odbor nemá špecializáciu, posledné dvojčísle bude 00.

Kód žiaka : [Pridať do zoznamu](#)

Zoznam žiakov (0)

Zoznam maturitných predmetov, ktoré majú EČ a PFIČ, pre žiakov uvedených v zozname

Slovenský jazyk a literatúra	bez úrovni	bez mutái	EČ + PFIČ	známka	
Anglický jazyk	B2		EČ + PFIČ	známka	
			-- vyberte --	známka	
Matematika	bez úrovni	SJ	EČ	známka	voliteľná

V poli známka uveďte koncoročnú známku z posledného vysvedčenia.

Zdravotné znevýhodnenia žiakov uvedených v zozname


[Zapísať údaje](#)

[Metodická podpora](#) [Programová podpora](#) [Užívateľská príručka OT](#)

V poli známka je potrebné uviesť koncoročnú známku z vybraného predmetu z posledného vysvedčenia.

Hodnotu v položke „Vyučovací jazyk“ systém nastaví automaticky podľa hodnoty v rovnomennej položke vo formulári „Údaje o škole“. V prípade, ak je v uvedenej položke nastavená hodnota „slovenský“, tak systém automaticky nastaví vo formulári v „Zozname maturitných predmetov“ hodnotu predmetu č. 1 na „Slovenský jazyk a literatúra“. Ak je ako vyučovací jazyk nastavený jazyk maďarský, tak je predmet č. 1 automaticky nastavený na hodnotu „Maďarský jazyk a literatúra“ a zároveň je v predmete č. 2 nastavená hodnota „Slovenský jazyk a slovenská literatúra“. V prípade ak žiak maturuje v bilingválnej sekcii je potrebné zaznačiť hodnotu „bilingválne štúdium“.

Po zaradení žiaka do zoznamu sa zobrazí tabuľka s voľbami pre žiakov zo Sociálne znevýhodneného prostredia (ďalej len SZP) a pre žiakov z cudziny.



Informačný systém pre EČ a PFIČ maturitnej skúšky

601000 Škola Žiaci Pomoc Odhlásiť sa

Prihlásenie žiakov na EČ a PFIČ MS

Termin: riadny

Vyučovaci jazyk: slovenský

Dĺžka štúdia (podľa ŠKVP): -- vyberte dĺžku štúdia --

Forma štúdia: denná

Študijný odbor: *uvádzajte 7-miestny kód, v prípade, ak študijný odbor nemá špecializáciu, posledné dvojčísle bude 00.

Kód žiaka: [Pridať do zoznamu](#)

Zoznam žiakov (1)

Soc. znevýhodnené prostredie

Cudzinci s dĺžkou vzdelávania na území SR:

Nie sú cudzinci

[Vymazať zo zoznamu](#)

Zoznam maturitných predmetov, ktoré majú EČ a PFIČ, pre žiakov uvedených v zozname

-- vyberte predmet --	úroveň	mutácia	-- vyberte --	známka	
-- vyberte predmet --	úroveň	mutácia	-- vyberte --	známka	
			-- vyberte --	známka	
Matematika	bez úrovni	mutácia	EČ	známka	voľiteľná

V poli známka uveďte koncoročnú známku z posledného vysvedčenia.

[Zdravotné znevýhodnenia žiakov uvedených v zozname](#)

[Zapísať údaje](#)

[Metodická podpora](#) [Programová podpora](#) [Užívateľská príručka RT](#)

SZP

Príznak žiaka, že je zo sociálne znevýhodneného prostredia zaznačte iba na základe zaradenia príslušného CPPPaP.

Cudzinec

Žiakom cudzincom pre účely EČ a PFIČ MS je žiak, ktorý súčasne spĺňa všetky nasledujúce podmienky:

1. Je cudzincom (Podľa platnej legislatívy je cudzincom každý, kto nie je štátnym občanom SR. Za cudzincov sa považujú osoby, ktoré žijú na území jedného štátu, pričom sú občanmi iného štátu).
2. Na území Slovenskej republiky sa vzdeláva kratšie ako štyri roky pred externým celoslovenským testovaním.
3. Jeho materinský jazyk je odlišný od vyučovacieho jazyka, v ktorom sa vzdeláva.

Pre žiakov cudzincov budeme zbierať aj dĺžku jeho vzdelávania na území Slovenskej republiky:

- A. Menej ako 1 rok,
- B. menej ako 2 roky,
- C. menej ako 3 roky,
- D. menej ako 4 roky.

Po zadaní potrebných údajov kliknite na tlačidlo „Zapísať údaje“, čím sa uvedené údaje skontrolujú a zapisujú do databázy v CVTI SR – ŠVS Banská Bystrica.

3.1.1. Žiaci so zdravotným znevýhodnením

V prípade, ak prihlasujete žiaka (žiakov) so zdravotným znevýhodnením, doplňte informáciu o zdravotných znevýhodneniach (ZZ) v časti formulára s názvom „Zdravotné znevýhodnenia žiakov uvedených v zozname“. Kliknite na hlavičku uvedenej časti formulára a v zobrazenom zozname ZZ zaškrtnite príslušné postihnutie. V prípade žiaka s viacnásobným postihnutím zaškrtnite každý druh postihnutia. Potom vyplňte položku „Skupina podľa stupňa znevýhodnenia“, vyplňte údaje pre požiadavky na úpravu testov a kliknite na tlačidlo „Zapísať údaje“.

Upozornenie: Zmena v testovaní žiakov s vyučovacím jazykom maďarským v predmete EČ MS od školského roka 2018/2019: súčasťou testu zo slovenského jazyka a slovenskej literatúry bude aj časť počúvanie s porozumením (CD nahrávka podobne ako je to pri EČ MS z cudzích jazykov). Test zo slovenského jazyka a slovenskej literatúry pre žiakov so sluchovým postihnutím neobsahuje úlohy na počúvanie s porozumením. V prípade, že žiak napriek sluchovému postihnutiu chce konať v EČ MS zo slovenského jazyka a slovenskej literatúry aj časť počúvanie s porozumením, uveďte túto požiadavku v požadovaných úpravách testu pre žiaka ZZ. (pozrite obrázok nižšie)

Kód žiaka : [Pridať do zoznamu](#)

Zoznam žiakov (1)

Soc. znevýhodnené prostredie

Cudzinci s ošzkou vzdelávania na území SR:

[Vymazať zo zoznamu](#)

Zoznam maturitných predmetov, ktoré majú EČ a PFIČ, pre žiakov uvedených v zozname

-- vyberte predmet --	úroveň	matéria	-- vyberte --	známka
-- vyberte predmet --	úroveň	matéria	-- vyberte --	známka
<input type="text"/>	<input type="text"/>	<input type="text"/>	-- vyberte --	známka
Matematika	bez úrovni	matéria	EČ	známka

V poli známka uvedte koncoročnú známku z posledného vysvedčenia.

Zdravotné znevýhodnenia žiakov uvedených v zozname

- žiak so sluchovým postihnutím
- žiak so zrakovým postihnutím
- žiak s telesným postihnutím
- žiak chorý a zdravotne oslabený
- žiak s vývinovými poruchami učenia
- žiak s poruchami aktivity a pozornosti
- žiak s poruchami správania
- žiak s narušenou komunikačnou schopnosťou
- žiak s autizmom alebo ďalšími pervazívnymi vývinovými poruchami

* v prípade žiaka s viacnásobným postihnutím označte každý druh postihnutia

Skupina podľa stupňa obmedzenia: -- vyberte skupinu --

POŽADOVANÉ ÚPRAVY TESTU PRE ŽIAKA ZZ (otvoriť tabuľku úprav testu):

Veľkosť písma: -- vyberte --

Riadkovanie: -- vyberte --

Test v elektronickej podobe (CD): -- vyberte --

Braillovo písmo: -- vyberte --

Test z CJ pre SP s časťou "počúvanie": -- vyberte --

Náhrada CJ pre SP: -- vyberte --

Test z SJSJL pre SP s časťou "počúvanie": -- vyberte --

[Zapísať údaje](#)

[Metodická podpora](#)
 [Programová podpora](#)
 [Užívateľská príručka RT](#)

4.2 Oprava údajov

V Zozname prihlásených žiakov kliknite v riadku daného žiaka na odkaz „Upraviť“. Následne sa vám zobrazí formulár, v ktorom vykonajte príslušnú zmenu údajov a kliknite na tlačidlo „Zapísať údaje“.

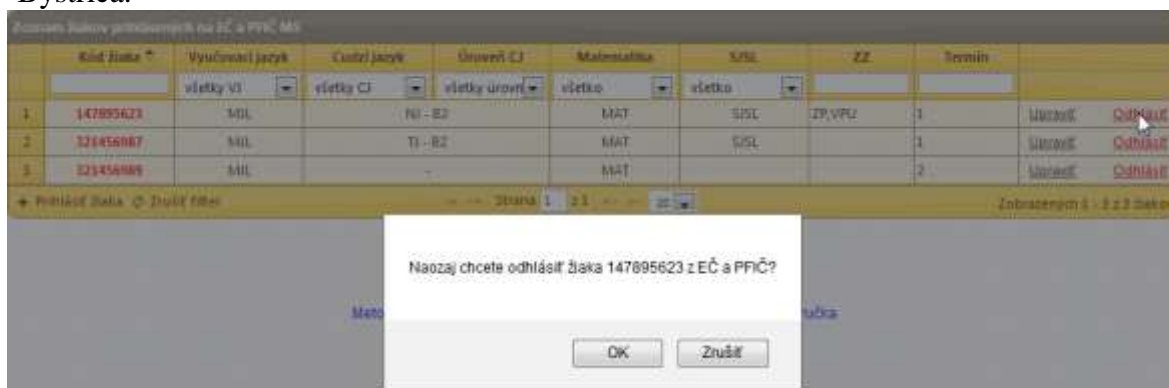
4.2.1 Oprava kódu žiaka

Opravu kódu žiaka je možné vykonať pomocou nasledovných krokov:

- V zozname prihlásených žiakov (viď bod 3.4) odhlásiť príslušného žiaka
- Prihlásiť žiaka na EČ a PFIČ (viď bod 3.1).

4.3 Odhlásenie žiaka

V zozname prihlásených žiakov kliknite v riadku daného žiaka na odkaz „Odhlásiť“. Následne sa zobrazí otázka pre potvrdenie vymazania kompletných údajov vybraného žiaka a po kliknutí na tlačidlo „OK“ dôjde k ich vymazaniu v databáze ÚIPŠ – ŠVS Banská Bystrica.




4.4 Zoznam prihlásených žiakov

V menu kliknite na odkaz „Žiaci“ - „Zoznam prihlásených žiakov“. Následne sa zobrazí tabuľka všetkých prihlásených žiakov školy, v ktorej sú údaje zoradené podľa stĺpca „Kód žiaka“ vzostupne. Zmenu triedenia vykonáte kliknutím v hlavičke daného stĺpca. Kód žiaka zobrazený červeným písmom indikuje pravdepodobne chybné rodné číslo. Pod tabuľkou prihlásených žiakov sa nachádzajú navigačné tlačidlá zoznamu (prvá strana, predchádzajúca strana, nasledujúca strana, posledná strana). Prednastavený max. počet zobrazených riadkov na jednej strane zoznamu žiakov je 20.

Zoznam žiakov prihlásených na EČ a PFIČ MS									
	Kód žiaka	Vyučovací jazyk	Cudzí jazyk	Úroveň CJ	Matematika	SJSL	ZZ	Termín	
	<input type="text"/>	všetky VJ	všetky CJ	všetky úrovni	všetko	všetko			
1	147895623	MJL		NJ - B2	MAT	SJSL	ZP,VPU	1	Upraviť Odhlásiť
2	321456987	MJL		TJ - B2	MAT	SJSL		1	Upraviť Odhlásiť
3	321456989	MJL		-	MAT			2	Upraviť Odhlásiť

+ Prihlásiť žiaka Zrušiť filter << >> Strana 1 z 1 >>> 20 Zobrazených 1 - 3 z 3 žiakov

 Uložiť zoznam

4.4.1 Vyhľadávanie

Hľadaný text napíšete (vyberiete) do príslušného poľa pod hlavičkou daného stĺpca a stlačíte kláves ENTER. Následne sa v zozname zobrazia iba tie záznamy (žiaci), ktoré vyhovujú zadanému kritériu. Zrušenie filtrácie vykonáte kliknutím na tlačidlo „Zrušiť filter“ v stavovom riadku tabuľky.

4.4.2 Uloženie do súboru

Pod tabuľkou Zoznam prihlásených žiakov kliknite na odkaz „Uložiť zoznam“. Následne sa v internetovom prehliadači zobrazí dialógové okno, v ktorom si vyberiete priečinok, kde bude uložený súbor so zoznamom prihlásených žiakov danej školy v PDF formáte.

Zoznam žiakov prihlásených na EČ a PFIČ MS									
	Kód žiaka	Vyučovací jazyk	Cudzí jazyk	Úroveň CJ	Matematika	SJSL	ZZ	Termín	
	<input type="text"/>	všetky VJ	všetky CJ	všetky úrovni	všetko	všetko			
1	147895623	MJL		NJ - B2	MAT	SJSL	ZP,VPU	1	Upraviť Odhlásiť
2	321456987	MJL		TJ - B2	MAT	SJSL		1	Upraviť Odhlásiť
3	321456989	MJL		-	MAT			2	Upraviť Odhlásiť

+ Prihlásiť žiaka Zrušiť filter << >> Strana 1 z 1 >>> 20 Zobrazených 1 - 3 z 3 žiakov

 Uložiť zoznam

Upozornenie: pre správne zobrazenie vyexportovaného PDF súboru je potrebné mať na lokálnom počítači nainštalovaného PDF klienta, napr.

- Adobe Acrobat Reader:
<http://get.adobe.com/reader/otherversions/>
- Foxit reader:
<http://www.foxitsoftware.com/pdf/reader/>

4.5 Štatistika prihlásených žiakov

V menu kliknite na odkaz „Žiaci“ - „Štatistika prihlásených žiakov“. Následne sa zobrazí tabuľka, v ktorej je uvedený počet prihlásených žiakov z jednotlivých predmetov a úrovní a taktiež tabuľka s počtom prihlásených žiakov podľa jednotlivých zdravotných znevýhodnení. V riadku s názvom „Počet prihlásených žiakov so zdravotným znevýhodnením“ sa zobrazuje aktuálny počet prihlásených žiakov. V tabuľke „Zdravotné znevýhodnenia“ sa zobrazuje **počet všetkých postihnutí spolu**.

Informačný systém pre EČ a PFIČ maturitnej skúšky

601000 Škola Žiaci Pomoc Odhlásiť sa

Prehľad o počte prihlásených žiakov na EČ a PFIČ MS

Počet prihlásených žiakov: 1

Názov predmetu	úroveň B2	úroveň B1	úroveň C1	SPOLU
Slovenský jazyk a literatúra				1
Slovenský jazyk a slov. literatúra				0
Maďarský jazyk a literatúra				0
Ukrajinský jazyk a literatúra				0
Matematika				1
Anglický jazyk	1	0	0	1
Nemecký jazyk	0	0	0	0
Ruský jazyk	0	0	0	0
Francúzsky jazyk	0	0	0	0
Taliansky jazyk	0	0	0	0
Španielsky jazyk	0	0	0	0

Počet prihlásených žiakov so zdravotným znevýhodnením: 1

Zdravotné znevýhodnenie	počet
žiak so sluchovým postihnutím	1
žiak so zrakovým postihnutím	0
žiak s telesným postihnutím	0
žiak chorý a zdravotne oslabený	0
žiak s vývinovými poruchami učenia	0
žiak s poruchami aktivity a pozornosti	0
žiak s poruchami správania	0
žiak s narušenou komunikačnou schopnosťou	0
žiak s autizmom alebo ďalšími pervazívnymi vývinovými poruchami	0

[Metodická podpora](#)
 [Programová podpora](#)
 [Užívateľská príručka RT](#)

5. Ukončenie práce

Pre korektné ukončenie práce v IS kliknite v menu na odkaz „Odhlásiť sa“ a v zobrazenom dialógovom okne potvrďte odhlásenie kliknutím na tlačidlo „OK“.

Informačný systém pre EČ a PFIČ maturitnej skúšky

B11001 Škola Žiaci Pomoc Odhlásiť sa

Zoznam žiakov prihlásených na EČ a PFIČ MS

Kód žiaka	Vyučovací jazyk	Cudzí jazyk	Úroveň CJ	Matematika	SJSL	ZZ	Termín
1234567890	SJL	AJ - B2	všetky úrovni	MAT	všetko		riadny

Aktuálny zoznam žiakov nie je uložený!

Naozaj sa chcete odhlásiť zo systému?

Metodická podpora Programová podpora Užívateľská príručka RT

6. Kontakty

6.1 Národný ústav certifikovaných meraní vzdelávania

E-mail:

maturita@nucem.sk (legislatíva k MS a organizácia MS)

maturitadata@nucem.sk (databáza škôl a prihlasovanie žiakov na maturitnú skúšku)

maturitasvvp@nucem.sk (žiaci so zdravotným znevýhodnením)

Telefón:

02/68 260 105 (organizácia maturitnej skúšky),

02/68 260 305 (legislatíva súvisiaca s maturitnou skúškou),

02/68 260 106 (databáza škôl a prihlasovanie žiakov na maturitnú skúšku),

02/68 260 107 (žiaci so zdravotným znevýhodnením),

02/68 260 137 (žiaci so zdravotným znevýhodnením).

6.2 CVTI SR – ŠVS Banská Bystrica

E-mail: maturita@svsbb.sk

Telefón: 048/42 31 757